

Cisco naglavne slušalice serije 560 s višestrukom osnovom

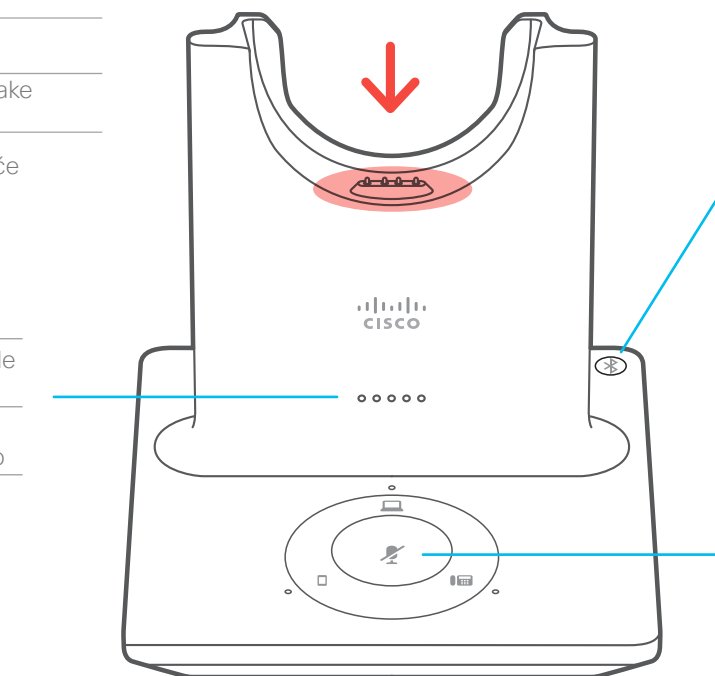
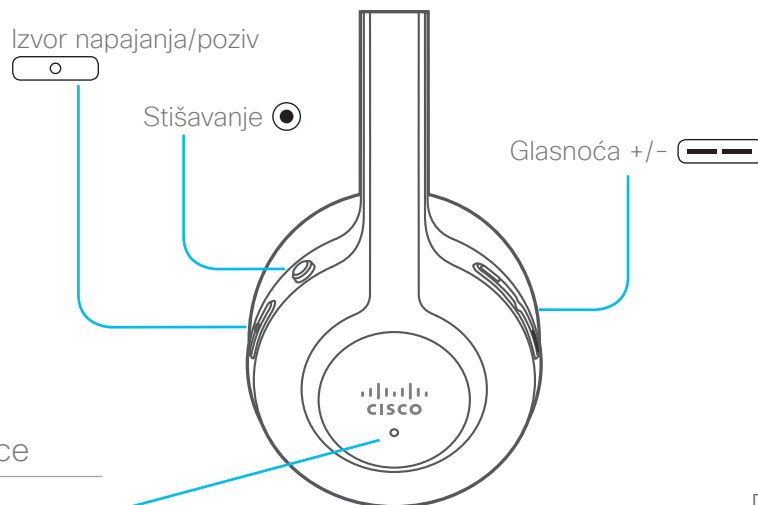
Brzi referentni priručnik



Visoki zvučni tlak - Izbjegavajte slušanje glasnih zvukova kroz duge periode da biste spriječili moguća oštećenja sluha.

Kada slušalice uključite, smanjite glasnoću zvučnika slušalica prije nego ih stavite na glavu. Ukoliko se sjetite smanjiti glasnoću prije nego ih skinete, ostat će smanjena kada ih sljedeći put uključite.

Budite svjesni svog okruženja. Kod korištenja slušalica mogu se blokirati važni vanjski zvukovi, posebno u hitnim i glasnim okruženjima. Ne koristite slušalice pri vožnji. Ne ostavljajte slušalice ili kabele slušalica na mjestima gdje se ljudi ili ljubimci mogu o njih spotaknuti. Uvijek nadgledajte djecu koja su u blizini vaših slušalica ili kabela slušalica.



LED pokazatelj statusa naglavne slušalice

Dolazni poziv	Trepće crveno
Aktivni poziv	Svijetli crveno
Naglavne slušalice uparene sa sidrištem	Bijeli LED trepće svake 4 sekunde
Naglavne slušalice i sidrište nisu upareni	Bijeli LED brzo trepće

LED pokazatelj statusa baze

Snaga baterije naglavne slušalice	LED svjetla mirno svijetle dok se baterija puni
Ažuriranje sustava	LED svjetla svijetle redom s lijeva na desno
Naglavne slušalice i osnova nisu upareni	Sva led svjetla trepću

Izvori

Bluetooth 






Micro priključak USB 

USB priključak 

Pokazatelj statusa Bluetooth-a

Bluetooth uparivanje	LED trepće
Bluetooth je spojen	LED pokazuje stalno svjetlo
Bluetooth je uključen, ali nije povezan s uređajem	LED pulsira
Bluetooth je isključen	LED isključeno


Status izvornog poziva

Odabrani izvor	Stalno bijelo	
Dolazni poziv	Trepće zeleno	
Aktivni poziv	Svijetli zeleno	
Poništenje odabira izvora s aktivnim pozivom	Pulsira zelena	
Utišano	Stalna crvena	

Cisco naglavne slušalice serije 560 s višestrukom osnovom

Brzi referentni priručnik

Isključivanje/uključivanje naglavne slušalice

Pritisnite i držite  4 sekunde. Čut ćete ton koji označava status naglavne slušalice.

Pozovite i odgovorite na pozive

Pritisnite .


Staviti poziv na čekanje

Pritisnite .

Završavanje poziva

Držite  dok ne čujete ton .

Odbijanje poziva

Pritisnite  dva puta.

Prilagodite svoju glasnoću

Pritisnite .



Stišajte sami sebe na pozivu

Pritisnite .

Prekidanje aktivnog poziva i odgovaranje na dolazni poziv

1. Pritisnite i držite  dok ne čujete ton.
2. Pritisnite  ili pritisnite gumb izvora na osnovi.


Završite poziv i nastavite poziv na čekanju na Cisco IP telefonu

1. Pritisnite i držite  dok ne čujete ton.
2. Ako je vaš IP telefon odabran u bazi, odaberite poziv koji želite nastaviti.
3. Pritisnite .

Stavite poziv na čekanje i nastavite poziv na Cisco IP telefonu

1. Pritisnite .
2. (Izorno) Odaberite poziv koji želite nastaviti.
3. Ponovo pritisnite .

Uparite osnovu s Bluetooth uređajem

1. Pritisnite  dvaput.
2. U izborniku Postavke svog uređaja, odaberite naglavne slušalice. Osnova naglavnih slušalica na vašem se uređaju pojavljuje kao „Cisco naglavne slušalice” iza koje slijede tri zadnje znamenke serijskog broja slušalica.

Otkazite i zaboravite sve uparene Bluetooth uređaje

Držite  4 sekunde.

Prebacivanje između audioizvora

Pritisnite željeni izvor poziva na osnovi slušalica. Izvor koji se vodi na osnovi slušalica prikazuje stalano bijelo svjetlo kada je odabran.

Odgovaranje na poziv iz različitog izvora

1. Na osnovi naglavne slušalice, pritisnite gumb izvora dolaznog poziva.
2. (Izorno) Također možete odgovoriti na poziv s uređaja dolaznog izvora. Baza se automatski prebacuje na novi aktivni izvor.

Za dodatne informacije posjetite:

<http://www.cisco.com/go/headsets>

Cisco i logotip tvrtke Cisco trgovački su znakovi ili registrirani trgovački znakovi tvrtke Cisco i/ili njenih podružnica u SAD-u i drugim državama. Za prikaz popisa trgovačkih oznaka tvrtke Cisco idite na URL: www.cisco.com/go/trademarks. Ovdje spomenuti zaštitni znaci trećih strana vlasništvo su odgovarajućih vlasnika. Upotreba riječi partner ne implicira partnerstvo između tvrtke Cisco i bilo koje druge tvrtke. (1110R)