

Prichádzajúci hovor	Bliká červená	●
Aktívny hovor	Svieti červená	●
Zvuk hovoru stlmený	Svieti červená	●

Prichádzajúci hovor	Bliká zelená	☎
Aktívny hovor	Svieti zelená	☎
Zvuk hovoru stlmený	Svieti červená	🚫



Vysoký akustický tlak – Vyhňte sa počúvaniu s vysokou hlasitosťou počas dlhšej doby, aby ste zabránili možnému poškodeniu sluchu.

Keď pripájate náhlavnú súpravu, znížte hlasitosť jej reproduktora a až potom si súpravu nasadzte. Ak nezabudnete znížiť hlasitosť pred zložením náhlavnej súpravy, hlasitosť pri opätovnom pripojení náhlavnej súpravy sa spustí na nižšej hlasitosti.

Buďte si vedomí svojho okolia. Pri používaní náhlavnej súpravy môže dôjsť k blokovaniu dôležitých zvukov z okolia, najmä v prípade neočakávaných udalostí alebo v hlučných prostrediach. Náhlavnú súpravu nepoužívajte počas jazdy. Náhlavnú súpravu ani jej káble nenechávajte v oblasti, kde sa o ne môžu ľudia či domáce zvieratá potknúť. Vždy dozerajte na deti pohybujúce sa v blízkosti vašej náhlavnej súpravy či jej káblov.

Prijatie hovoru

Na USB adaptéri stlačte tlačidlo .

Ukončenie hovoru

Na USB adaptéri podržte na 2 sekundy tlačidlo .

Odmietnutie hovoru

Na USB adaptéri stlačte dvakrát tlačidlo .

Nastavenie hlasitosti

Na USB adaptéri stlačte tlačidlo  a .



Stlmenie mikrofónu počas hovoru

Na USB adaptéri stlačte tlačidlo .



Zapnutie zvuku mikrofónu počas hovoru

Na USB adaptéri stlačte tlačidlo .



Podržanie a obnovenie hovoru

1. Na USB adaptéri stlačte tlačidlo .
2. Voliteľné: Vyberte hovor, v ktorom chcete pokračovať.
3. Na USB adaptéri stlačte tlačidlo .

Ukončenie hovoru a zdvihnutie prichádzajúceho hovoru

1. Držte , kým sa neozve tón.
2. Stlačte tlačidlo .

Ukončiť hovor a obnoviť podržaný

1. Držte , kým sa neozve tón.
2. Zvoľte si hovor, v ktorom chcete pokračovať.
3. Stlačte tlačidlo .

Viac informácií nájdete na stránkach:

<http://www.Cisco.com/go/Headsets>

Cisco a logo Cisco sú ochranné známky alebo registrované ochranné známky spoločnosti Cisco a/alebo jej dcérskych spoločností v USA a iných krajinách. Ak si chcete pozrieť zoznam ochranných známk spoločnosti Cisco, prejdite na toto URL prepojenie: www.cisco.com/go/trademarks. Ochranné známky tretích strán uvedené v tomto dokumente sú majetkom príslušných vlastníkov. Použitie slova partner nenaznačuje partnerský vzťah medzi spoločnosťou Cisco a žiadnou inou spoločnosťou. (1110R)