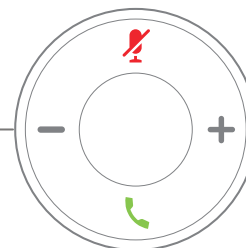


Příchozí hovor	Bliká červeně	●
Aktivní hovor	Svítí červeně	●
Hovor s vypnutým mikrofonem	Svítí červeně	●



Příchozí hovor	Bliká zeleně	☎
Aktivní hovor	Svítí zeleně	☎
Hovor s vypnutým mikrofonem	Svítí červeně	🚫



Vysoký akustický tlak – vyhněte se dlouhodobému poslechu při vysoké úrovni hlasitosti, abyste zabránili možnému poškození sluchu.


Když připojujete náhlavní soupravu, před jejím nasazením snižte hlasitost reproduktoru náhlavní soupravy. Když si zvyknete před sundáním náhlavní soupravy snížit hlasitost, hlasitost bude při příštím zapojení náhlavní soupravy vždy nižší.

Mějte na paměti své okolí. Náhlavní souprava může při použití blokovat důležité externí zvuky, obzvláště pak v případě nouzových situací a v hlučném prostředí. Náhlavní soupravu nepoužívejte při řízení. Náhlavní soupravu ani její kabely nenechávejte v místech, kde by o ně mohli zakopnout lidé nebo zvířata. Na děti, které jsou v blízkosti náhlavní soupravy nebo příslušných kabelů, vždy dohlížejte.

Přijetí hovoru

Stiskněte tlačítko  na USB adaptéru.

Ukončení hovoru

Přidržte tlačítko  na adaptéru USB na 2 sekundy.

Odmítnutí hovoru

Dvakrát stiskněte tlačítko  na USB adaptéru.

Úprava nastavení hlasitosti

Stiskněte tlačítka  a  na USB adaptéru.



Vypnutí vlastního mikrofonu během hovoru

Stiskněte tlačítko  na USB adaptéru.

Zrušení vypnutí vlastního mikrofonu během hovoru

Stiskněte tlačítko  na USB adaptéru.



Přidržení hovoru a pokračování v něm

1. Stiskněte tlačítko  na USB adaptéru.
2. Volitelně: Vyberte hovor, v němž chcete pokračovat.
3. Stiskněte tlačítko  na USB adaptéru.

Ukončení hovoru a přijetí příchozího hovoru

1. Přidržte tlačítko , dokud neuslyšíte tón.
2. Stiskněte tlačítko .

Ukončení hovoru a pokračování v přidrženém hovoru

1. Přidržte tlačítko , dokud neuslyšíte tón.
2. Vyberte hovor, v němž chcete pokračovat.
3. Stiskněte tlačítko .

Další informace naleznete zde:

<http://www.cisco.com/go/headsets>

Cisco a logo Cisco jsou ochranné známky nebo registrované ochranné známky společnosti Cisco a jejich přidružených společností v USA a jiných zemích. Seznam ochranných známek společnosti Cisco naleznete na adrese: www.cisco.com/go/trademarks. Uvedené ochranné známky třetích stran jsou majetkem příslušných vlastníků. Použití slova „partner“ neznámá, že mezi společností Cisco a jakoukoli další společností existuje partnerský vztah. (1110R)