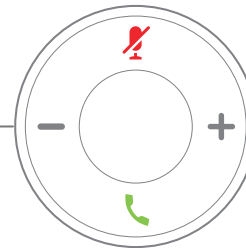


Trucada entrant	Vermell intermitent	●
Trucada activa	Vermell fix	●
Trucada silenciada	Vermell fix	●



Trucada entrant	Verd intermitent	☎
Trucada activa	Verd fix	☎
Trucada silenciada	Vermell fix	☎



So d'alta pressió: no escolteu nivells de volum elevat durant llargs períodes per evitar possibles danys auditius.


Quan connecteu els auriculars, reduïu el volum de l'altaveu dels auriculars abans de posar-vos-els. Si recordeu reduir el volum abans de treure-us els auriculars, el volum inicial serà més baix quan torneu a connectar els auriculars.

Tingueu en compte el vostre entorn. Quan feu servir els auriculars, es poden bloquejar sons externs importants, especialment en casos d'emergència o en entorns sorollosos. No feu servir els auriculars mentre conduïu. No deixeu els auriculars o els cables dels auriculars en una zona on les persones o les mascotes puguin ensopegar-hi. Superviseu sempre els nens que estiguin a prop dels auriculars o dels cables dels auriculars.

Respondre una trucada

Premeu  a l'adaptador USB.

finalitzar una trucada

Manteniu premut  a l'adaptador USB durant 2 segons.

rebutjar una trucada

Premeu  dues vegades a l'adaptador USB.

Ajustar el volum

Premeu  i  a l'adaptador USB.



Silenciar-vos durant una trucada

Premeu  a l'adaptador USB.

Activar el vostre so durant una trucada

Premeu  a l'adaptador USB.



Posar una trucada en espera i reprendre una trucada

1. Premeu  a l'adaptador USB.
2. Opcional: seleccioneu la trucada que voleu reprendre.
3. Premeu  a l'adaptador USB.

Finalitzar una trucada i respondre una trucada entrant

1. Manteniu premut  fins que escolteu un to.
2. Premeu .

Finalitzar una trucada i reprendre una trucada en espera

1. Manteniu premut  fins que escolteu un to.
2. Seleccioneu la trucada que voleu reprendre.
3. Premeu .

Per obtenir més informació,
visiteu:

<http://www.Cisco.com/go/headsets>

Cisco i el logotip de Cisco són marques comercials o marques comercials registrades de Cisco Systems, Inc. i/o els seus afiliats als Estats Units i a altres països. Per veure una llista de les marques comercials de Cisco, aneu a aquesta URL: www.cisco.com/go/trademarks. Les marques comercials de tercers que s'esmenten pertanyen als seus propietaris respectius. L'ús de la paraula "soci" no implica una relació d'associació entre Cisco i l'altra empresa. (1110R)