

Vysoký akustický tlak – Vyhnite sa počúvaniu s vysokou hlasitosťou počas dlhšej doby, aby ste zabránili možnému poškodeniu sluchu.

Keď pripájate náhlavnú súpravu, znížte hlasitosť jej reproduktora a až potom si súpravu nasadzte. Ak nezapomenete znížiť hlasitosť pred zložením náhlavnej súpravy, hlasitosť pri opätovnom pripojení náhlavnej súpravy sa spustí na nižšej hlasitosti.

Buďte si vedomí svojho okolia. Pri používaní náhlavnej súpravy môže dôjsť k blokovaní dôležitých zvukov z okolia, najmä v prípade neočakávaných udalostí alebo v hlučných prostrediach. Náhlavnú súpravu nepoužívajte počas jazdy. Náhlavnú súpravu ani jej káble nenechávajte v oblasti, kde sa o ne môžu ľudia či domáce zvieratá potknúť. Vždy dozerajte na deti pohybujúce sa v blízkosti vašej náhlavnej súpravy či jej káblov.

Prijatie hovoru

Stlačte tlačidlo  na integrovanom ovládači.


Ukončenie hovoru

Podržte  na integrovanom ovládači na 2 sekundy.

Odmietnutie hovoru

Dvakrát stlačte tlačidlo  na integrovanom ovládači.

Nastavenie hlasitosti

Stlačte tlačidlo  a  na integrovanom ovládači.



Stlmenie mikrofónu počas hovoru

Stlačte tlačidlo  na integrovanom ovládači.



Zapnutie zvuku mikrofónu počas hovoru

Stlačte tlačidlo  na integrovanom ovládači.



Ukončenie hovoru a zdvihnutie prichádzajúceho hovoru

1. Držte , kým sa neozve tón.
2. Stlačte tlačidlo .

Ukončiť hovor a obnoviť podržaný

3. Držte , kým sa neozve tón.
4. Zvoľte si hovor, v ktorom chcete pokračovať.
5. Stlačte tlačidlo .

Podržanie a obnovenie hovoru

1. Stlačte tlačidlo  na integrovanom ovládači.
2. Voliteľné: Vyberte hovor, v ktorom chcete pokračovať.
3. Stlačte tlačidlo  na integrovanom ovládači.

Viac informácií nájdete na stránkach:

<http://www.Cisco.com/go/Headsets>

Cisco a logo Cisco sú ochranné známky alebo registrované ochranné známky spoločnosti Cisco a/alebo jej dcérskych spoločností v USA a iných krajinách. Ak si chcete pozrieť zoznam ochranných známk spoločnosti Cisco, prejdite na toto URL prepojenie: www.cisco.com/go/trademarks. Ochranné známky tretích strán uvedené v tomto dokumente sú majetkom príslušných vlastníkov. Použitie slova partner nenaznačuje partnerský vzťah medzi spoločnosťou Cisco a žiadnou inou spoločnosťou. (1110R)