

Chiamata in arrivo	Rosso (lampeggiante)	●
Chiamata attiva	Rosso (fisso)	●



Chiamata in arrivo	Verde lampeggiante	☎
Chiamata attiva	Verde fisso	☎
Chiamata con audio disattivato	Rosso fisso	🔇



Pressione sonora elevata: evitare l'ascolto a livelli di volume elevato per lunghi periodi di tempo per evitare possibili danni all'udito.


Quando si collega la cuffia, abbassare il volume dell'altoparlante prima di indossare la cuffia. Se ci si ricorda di abbassare il volume prima di togliere la cuffia, quando si ricollega la cuffia il volume sarà più basso all'inizio.

Prestare attenzione all'ambiente circostante. Una volta indossata, la cuffia potrebbe bloccare suoni esterni importanti, in particolare in situazioni di emergenza o in ambienti rumorosi. Non utilizzare la cuffia mentre si guida. Non lasciare la cuffia o i relativi cavi in punti di passaggio di persone o animali domestici perché potrebbero inciamparvi. Sorvegliare sempre i bambini che si trovano vicini alla cuffia o ai relativi cavi.

Risposta a una chiamata

Premere  sul controller in linea.

Chiusura di una chiamata

Tenere premuto  sul controller in linea per 2 secondi.

Rifiuto di una chiamata

Premere  due volte sul controller in linea.

Regolazione del volume

Premere  e  sul controller in linea.



Disattivazione dell'audio durante una chiamata

Premere  sul controller in linea.

Riattivazione dell'audio durante una chiamata

Premere  sul controller in linea.

Chiusura di una chiamata e risposta di una chiamata in arrivo

1. Tenere premuto  fino a quando non viene emesso un segnale acustico.
2. Premere .

Chiusura di una chiamata e ripresa di una chiamata in attesa

3. Tenere premuto  fino a quando non viene emesso un segnale acustico.
4. Selezionare la chiamata da riprendere.
5. Premere .

Messa in attesa e ripresa di una chiamata

1. Premere  sul controller in linea.
2. Facoltativo: selezionare la chiamata da riprendere.
3. Premere  sul controller in linea.

Per ulteriori informazioni, vedere:

<http://www.cisco.com/go/headsets>

Cisco e il logo Cisco sono marchi commerciali o marchi registrati di Cisco e/o delle relative affiliate negli Stati Uniti e in altri paesi. Per visualizzare l'elenco di marchi Cisco, visitare il sito Web all'indirizzo: www.cisco.com/go/trademarks. I marchi commerciali di terze parti citati sono proprietà dei rispettivi titolari. L'utilizzo del termine "partner" non implica una relazione di partnership tra Cisco e altre aziende. (1110R)