

Bejövő hívás	Pirosan villog	●
Aktív hívás	Folyamatos piros	●



Bejövő hívás	Villogó zöld	☎
Aktív hívás	Folyamatos zöld	☎
Némított hívás	Folyamatos piros	☎



Nagy hangerő terhelés—Az esetleges halláskárosodás elkerülése érdekében lehetőleg ne használja a készüléket huzamosabb ideig magas hangerőn.

Amikor csatlakoztatja a fejhallgatót, halkítsa le a fejhallgató hangszóróit mielőtt felvenné azt. Ha nem felejt el lehalkítani a fejhallgatót mielőtt leveszi azt, a hangerő alacsonyan marad, amikor ismét csatlakoztatja a fejhallgatót.

Ügyeljen a környezetére. Amikor fejhallgatót használ, a fontos külső hangokat, így például a megkülönböztető jelzéssel közlekedő járműveket, vagy hangos környezeti hangok, kizárhatja a készülék. Vezetés közben ne használja a fejhallgatót. Ne hagyja a fejhallgatót vagy annak kábelét elől, ahol mások áteshetnek rajta, vagy a háziállatok belegabalyodhatnak. Mindig figyeljen a fejhallgató vagy annak vezetéke közelében lévő gyerekekre.

Hívás fogadása

Nyomja meg a(z)  gombot a kábelbe épített vezérlőn.

Hívás befejezése

Tartsa nyomva a(z)  gombot a kábelbe épített vezérlőn két másodpercig.

Hívás elutasítása

Nyomja meg a(z)  gombot kétszer a kábelbe épített vezérlőn.

Hangerő beállítása

Nyomja meg a(z)  és a(z)  gombokat a kábelbe épített vezérlőn.



Némítás hívás közben

Nyomja meg a(z)  gombot a kábelbe épített vezérlőn.

Némítás kikapcsolása hívás közben

Nyomja meg a(z)  gombot a kábelbe épített vezérlőn.



Hívás befejezése és bejövő hívás fogadása

1. Tartsa a(z)  gombot lenyomva, amíg hangot nem hall.
2. Nyomja meg a  gombot.

Hívás befejezése és visszatérés tartott híváshoz

3. Tartsa a(z)  gombot lenyomva, amíg hangot nem hall.
4. Válassza ki azt a hívást, amelyhez vissza kíván térni.
5. Nyomja meg a  gombot.

Hívás várakoztatása és visszatérés híváshoz

1. Nyomja meg a(z)  gombot a kábelbe épített vezérlőn.
2. Opcionális: Válassza ki azt a hívást, amelyikhez vissza szeretne térni.
3. Nyomja meg a(z)  gombot a kábelbe épített vezérlőn.

További információ itt:

<http://www.Cisco.com/go/headsets>

A Cisco és a Cisco embléma a Cisco és/vagy leányvállalatai védjegye vagy bejegyzett védjegye az Amerikai Egyesült Államokban és más országokban. A Cisco védjegyeinek listáját a következő URL-címen találja: www.cisco.com/go/trademarks. A harmadik felek megemlített védjegyei a tulajdonosuk tulajdonát képezik. A „partner” szó használata nem jelent partneri viszonyt a Cisco és semelyik más vállalat között. (1110R)