

Příchozí hovor	Bliká červeně	●
Aktivní hovor	Svítlí červeně	●



Příchozí hovor	Bliká zeleně	⤴
Aktivní hovor	Svítlí zeleně	⤴
Hovor s vypnutým mikrofonem	Svítlí červeně	🔴



Vysoký akustický tlak – vyhněte se dlouhodobému poslechu při vysoké úrovni hlasitosti, abyste zabránili možnému poškození sluchu.

Když připojíte náhlavní soupravu, před jejím nasazením snižte hlasitost reproduktoru náhlavní soupravy. Když si zvyknete před sundáním náhlavní soupravy snížit hlasitost, hlasitost bude při příštím zapojení náhlavní soupravy vždy nižší.

Mějte na paměti své okolí. Náhlavní souprava může při použití blokovat důležité externí zvuky, obzvláště pak v případě nouzových situací a v hlučném prostředí. Náhlavní soupravu nepoužívejte při řízení. Náhlavní soupravu ani její kabely nenechávejte v místech, kde by o ně mohli zakopnout lidé nebo zvířata. Na děti, které jsou v blízkosti náhlavní soupravy nebo příslušných kabelů, vždy dohlížejte.

Přijetí hovoru

Stiskněte tlačítko  na ovladači linky.

Ukončení hovoru

Přidržte tlačítko  na ovladači linky na 2 sekundy.

Odmítnutí hovoru

Dvakrát stiskněte tlačítko  na ovladači linky.

Úprava nastavení hlasitosti

Stiskněte tlačítko  a  na ovladači linky.



Vypnutí vlastního mikrofonu během hovoru

Stiskněte tlačítko  na ovladači linky.



Zrušení vypnutí vlastního mikrofonu během hovoru

Stiskněte tlačítko  na ovladači linky.



Ukončení hovoru a přijetí příchozího hovoru

1. Přidržte tlačítko , dokud neuslyšíte tón.
2. Stiskněte tlačítko .

Ukončení hovoru a pokračování v přidrženém hovoru

1. Přidržte tlačítko , dokud neuslyšíte tón.
2. Vyberte hovor, v němž chcete pokračovat.
3. Stiskněte tlačítko .

Přidržení hovoru a pokračování v něm

1. Stiskněte tlačítko  na ovladači linky.
2. Volitelně: Vyberte hovor, v němž chcete pokračovat.
3. Stiskněte tlačítko  na ovladači linky.

Další informace naleznete zde:

<http://www.cisco.com/go/headsets>

Cisco a logo Cisco jsou ochranné známky nebo registrované ochranné známky společnosti Cisco a jejích přidružených společností v USA a jiných zemích. Seznam ochranných známek společnosti Cisco naleznete na adrese: www.cisco.com/go/trademarks. Uvedené ochranné známky třetích stran jsou majetkem příslušných vlastníků. Použití slova „partner“ neznamená, že mezi společností Cisco a jakoukoli další společností existuje partnerský vztah. (1110R)