





Απλές εργασίες με το τηλέφωνο

Πραγματοποίηση εξερχόμενης κλήσης	Πατήστε  ή Κλήση . Αυτό μπορείτε να το κάνετε πριν ή μετά την κλήση.
Απάντηση σε κλήση	Πατήστε  ή Απάντηση .
Τερματισμός κλήσης	Πατήστε Τερμ. κλήσης .
Επανάκληση	Πατήστε την Επανάκληση .
Σίγαση σταθμού συνδιάσκεψης	Πατήστε  στη βάση ήχου, στο DCU ή στο μικρόφωνο.
Προβολή ιστορικού κλήσεων	Πατήστε Εφαρι/ές και επιλέξτε το Ιστορικό κλήσεων. Για να καλέσετε, επισημάνετε ένα στοιχείο λίστας και, στη συνέχεια, πατήστε Κλήση .
Κράτηση/Συνέχιση κλήσης	Πατήστε Κράτηση . Για να συνεχίσετε μια κλήση, πατήστε  ή Συνέχιση .
Μεταβίβαση κλήσης σε νέο αριθμό	Πατήστε Μεταβίβαση , πληκτρολογήστε τον αριθμό και, στη συνέχεια, πατήστε Μεταβίβαση .
Έναρξη μιας τυπικής (ad hoc) κλήσης συνδιάσκεψης	Πατήστε Συνδιάσκεψη , καλέστε έναν συμμετέχοντα και πατήστε Συνδιάσκεψη .
Προώθηση όλων των κλήσεων	Πατήστε Προώθηση Όλων .
Συμμετ.	Από μια συνδεδεμένη κλήση, πατήστε Συνδιάσκεψη και, στη συνέχεια, πατήστε Κλήσεις για να δείτε μια λίστα κλήσεων στις οποίες μπορείτε να συμμετέχετε.



Οι επωνυμίες Cisco, Cisco Systems, το λογότυπο Cisco και το λογότυπο Cisco Systems είναι σήματα κατατεθέντα ή εμπορικά σήματα της Cisco Systems, Inc. ή/και των θυγατρικών της εταιρειών στις Ηνωμένες Πολιτείες και σε ορισμένες άλλες χώρες. Όλα τα άλλα εμπορικά σήματα που αναφέρονται στο παρόν έγγραφο ή στον ιστότοπο είναι ιδιοκτησία των αντίστοιχων κατόχων τους. Η χρήση του όρου «συνεργάτης» δεν υποδηλώνει σύμπραξη ανάμεσα στη Cisco και οποιασδήποτε άλλης εταιρείας. (0705R)

© 2016 Cisco Systems, Inc. Με την επιφύλαξη παντός δικαιώματος.



ΣΥΝΟΠΤΙΚΕΣ ΟΔΗΓΙΕΣ ΧΡΗΣΗΣ



Cisco Unified IP Τηλέφωνο Συνδιάσκεψης 8831 και 8831NR

Απλές εργασίες με το τηλέφωνο
Ορισμοί προγραμματιζόμενων πλήκτρων







Εικονίδια οθόνης τηλεφώνου
Κουμπιά τηλεφώνου
Τηλεφωνικές συνδέσεις

Ορισμοί προγραμματιζόμενων πλήκτρων





Απάντηση	Απάντηση σε εισερχόμενη κλήση
Εφαρμογές	Πρόσβαση σε εφαρμογές τηλεφώνου και μενού ρυθμίσεων τηλεφώνου
Κλήση	Κλήση αριθμού που καλέσατε
Διαθέσιμο	Λήψη ειδοποίησης όταν ένα κατελιημένο εσωτερικό καταστεί διαθέσιμο
Κλήσεις	Λίστα συνδεδεμένων κλήσεων
Ακύρωση	Διακοπή τρέχουσας λειτουργίας
Συνδ.	Δημιουργία κλήσης συνδιάσκεψης
ΛίστΣυν.	Προβολή των συμμετεχόντων σε μια συνδιάσκεψη
Επαφές	Εισαγωγή μενού επαφών για προβολή των εταιρικών ή των προσωπικών επαφών του βιβλίου διευθύνσεων
Εκτροπή	Ανακατεύθυνση κλήσης
Τερματισμός κλήσης	Τερματισμός ενεργής κλήσης
Πρ. Όλων	Προώθηση όλων των εισερχόμενων κλήσεων
Αναμονή	Ενεργή κλήση σε κράτηση
Μηνύματα	Ρύθμιση, έλεγχος ή ακρόαση φωνητικών μηνυμάτων
Άλλα	Εμφάνιση πρόσθετων προγραμματιζόμενων πλήκτρων
Νέα κλήση	Πραγματοποίηση νέας κλήσης χωρίς αποσύνδεση από την τρέχουσα κλήση
Στάθμευση	Στάθμευση κλήσης και εμφάνιση των λεπτομερειών της
Επανάκληση	Επανάκληση του τελευταίου αριθμού που κλήθηκε
Συνέχ.	Συνέχιση της κλήσης που έχει τεθεί σε κράτηση
Ταχεία κλήση	Πραγματοποίηση κλήσης στην επιλεγμένη καταχώρηση
Μεταφορά	Μεταβίβαση κλήσης

Εικονίδια οθόνης τηλεφώνου






Καταστάσεις γραμμών και κλήσεων

	Κλήση σε κράτηση
	Συνδεδεμένη κλήση
	Εισερχόμενη κλήση
	Ακουστικό στη βάση
	Ακουστικό σηκωμένο
	Κοινόχρηστη γραμμή σε χρήση

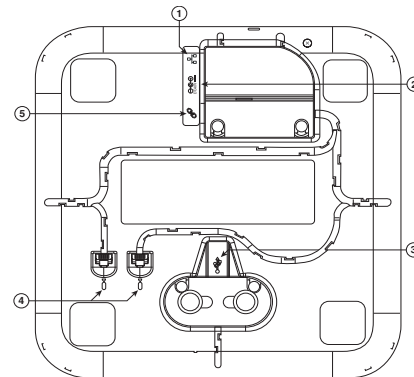
Άλλες δυνατότητες

	Ενεργοποιημένη επιλογή
	Λειτουργία σύνδεσης
	Κρυπτογράφηση
	Ενεργό μικρόφωνο

Κουμπιά τηλεφώνου

	Κλήση
	Γραμμή πλοήγησης 2 τρόπων
	Επιλογή
	Ένταση ήχου
	Σίγαση

Τηλεφωνικές συνδέσεις



Κάτω προβολή της βάσης ήχου

1	Θύρα καλωδίου δικτύου.
2	Σύνδεση εξωτερικής παροχής ενέργειας.
3	Θύρα USB μονάδας ελέγχου οθόνης. Συνδέει το DCU στη βάση. Note: Πατήστε σταθερά, για να τοποθετηθεί η χάντρα φερίτη μεταξύ των ακροδεκτών των καλωδίων.
4	Υποδοχή μικροφώνου με ενσύρματη επέκταση.
5	Θύρα καλωδίου αλυσιδωτής σύνδεσης. Συνδέει δύο βάσεις ήχου στη λειτουργία σύνδεσης.

Σημείωση: Το Cisco Unified IP Τηλέφωνο Συνδιάσκεψης 8831 υποστηρίζει ενσύρματα και ασύρματα μικρόφωνα. Το Cisco Unified IP Τηλέφωνο Συνδιάσκεψης 8831NR υποστηρίζει μόνο ενσύρματα μικρόφωνα.