



Telefonen din

- ① Demp-stripe
- ② LED-stripe
- ③ Funksjonstaster
- ④ Navigasjonsstripe og Velg-tast.
- ⑤ Volum-tast

Tilstander for LED-stripen

LED-stripen lyser for å angi statusen:

- Grønn, lysende – aktiv samtale
- Grønn, blinkende – innkommende anrop
- Grønn, pulserende – samtale på vent
- Rød, lysende – dempet samtale

Ringe

Angi et nummer og trykk på **Ring**.

Svare på et anrop

Trykk på **Svar**.

Sette en samtale på vent

1. Trykk på **Sett på vent**.
2. Du gjenopptar en samtale på vent ved å trykke på **Gjenoppta**.

Vise nylige anrop

Trykk på **Sist brukte** eller trykk på naviger opp-tasten.

Se favorittene dine

Trykk på **Favoritter** eller trykk på naviger ned-tasten for å se kortnumrene dine.


Legge til en annen person i en samtale

1. Trykk på **Konf** fra en aktiv samtale.
2. Tast et nummer.
3. Trykk på **Konf**.

Overføre en samtale til en annen person

1. Fra et anrop som ikke er på vent, trykker du på **Overfør**.
2. Angi telefonnummeret til den andre personen.
3. Trykk på **Overfør** igjen.

Dempe en samtale

1. Trykk på **Demp** .
2. Trykk på **Demp** én gang til for å deaktivere dempefunksjonen.


Lytte til talemeldinger

Trykk på **Meldinger** og følg taleinstruksjonene.


Viderekoble alle anrop

1. Trykk på **VidrAlle**.
2. Slå nummeret du vil viderekoble til, eller trykk på **Meldinger**.
3. Når du kommer tilbake, trykker du på **Vid AV**.

Justere samtalevolumet

Trykk på **Volum**  opp eller ned for å justere volumet når telefonen er i bruk.

Justere ringevolumet

Trykk på **Volum**  opp eller ned for å justere ringevolumet når telefonen ikke er i bruk.

Endre ringetonen

1. Velg **Innstillinger > Preferanser > Ringetone**.
2. Bla gjennom listen med ringetoner, og trykk på **Spill av** for å høre på ringetonen.
3. Trykk på **Angi** og **Bruk** for å lagre et valg.

Cisco og Cisco-logoen er varemerker eller registrerte varemerker for Cisco og/eller tilknyttede selskaper i USA og andre land. Du finner en oversikt over Ciscos varemerker på denne nettsiden: www.cisco.com/go/trademarks. Tredjeparts varemerker som nevnes her, tilhører sine respektive eiere. Bruken av ordet partner antyder ikke et partnerskapsforhold mellom Cisco og noe annet selskap. (1110R)