








Genel Telefon İşlemleri

Arama yapma	Numarayı çevirmeden önce veya çevirdikten sonra ahizeyi kaldırın.
Numarayı yeniden arama	Yeniden ara ögesine basın.
Arama sırasında ahizeye geçiş yapma	Ahizeyi kaldırın.
Arama sırasında hoparlöre veya kulaklığa geçiş yapma	 veya  ögesine basın, sonra ahizeyi kapatın.
Arama sesini açma kapatma	 düğmesine basın.
Arama geçmişini görüntüleme	 > Çağrı Geçmiş düğmesine basın.
Aramayı bekletme ve devam ettirme	 düğmesine çağrıyı beklemeye almak için basın veya beklemedeki çağrıya devam etmek için tekrar basın.
Aramayı yeni bir numaraya aktarma	 düğmesine basın, numarayı girin ve ardından tekrar basın.
İnterkom çağırısı yapma	İnterkom düğmesine basın, ardından gerekiyorsa bir numara girin. Sesi duyduktan sonra konuşun.
Standart bir konferans araması başlatma	 düğmesine basın, katılımcıyı arayın ve ardından tekrar basın.
Gelen çağrı için zil sesini kapatma	Ses düğmesine bir defa basın.



Cisco ve Cisco Logosu, Cisco ve/veya bağlı kuruluşlarının ABD ve diğer ülkelerdeki ticari markaları veya tescilli ticari markalarıdır. Cisco ticari markalarının listesini görüntülemek için şu URL'ye gidin: www.cisco.com/go/trademarks. Adı geçen üçüncü taraf ticari markalar, ilgili sahiplerinin mülkiyetindedir. Ortak kelimesinin kullanımı, Cisco ile herhangi bir şirket arasında bir iş ortaklığı olduğu anlamına gelmez. (1110R)
© 2013 Cisco Systems, Inc. Tüm hakları saklıdır.

OL-20187-01



HIZLI BAŞVURU





Cisco Unified Communications Manager 10.0 (SIP) için Cisco IP Phone 7821, 7841 ve 7861

Yazılım Tuşları
Telefon Ekranı Simgeleri
Düğmeler
Genel Telefon İşlemleri

Yazılım Tuşları

Tüm Aramalar	Cevapsız, giden ve gelen aramaları listeler.
Cevapla	Çağrıyı cevaplar.
Uygula	Zil sesi seçimini onaylar.
Çağrı	Çağrı başlatır.
Geri Ara	Meşgul bir dahili hat müsait olduğunda bilgilendirir.
İptal	Bir eylemi iptal eder veya değişiklikleri uygulamadan bir ekrandan çıkar.
Temizle	Tüm değerler temizlenir.
Sil	Çağrı Geçmiş'i'nden giriş siler.
Çağrı Sil	Çağrı Geçmiş'i'nden aramayı siler.
Ayrıntılar	Cevapsız, Gelen ve Giden Aramalar kayıtlarındaki çok taraflı bir aramanın Ayrıntılar kaydını açar.
Çevir	Seçili bir telefon numarasını çevirir.
Yönlendir	Aramayı, sesli mesaja veya önceden belirlenmiş bir telefon numarasına gönderir ya da yönlendirir.
Düzenle	Bir ismi veya e-posta adresini düzenler.
NumDüz	Numarayı düzenler.
Çık	Önceki ekrana geri döner.
Tm İlet/İlet KAPALI	Arama iletmeyi ayarlama/iptal eder.
GrupAl	Başka bir grupta veya başka bir hatta çalan aramayı cevaplar.
Oturumu Kapat	Kişisel Dizin Oturumunu kapatır.
Meet Me	Meet Me konferans aramasına ev sahipliği yapar.
Cevapsız	Cevapsız çağrı kayıtlarını açar.
Diğer	Diğer yazılım tuşlarını görüntüler.
Yeni Arama	Yeni arama yapar.
Tamam	Seçimi onaylar.
DiğerAl	İlişkili bir grupta çalan aramayı cevaplar.
Park	Çağrı saklar.








Oynat	Zil sesini çalar.
Çekme	Grubunuzdaki başka bir telefonda çalan aramayı cevaplar.
Yeniden Ara	En son aranan numarayı tekrar arar.
Kaldır	Konferans katılımcısını veya girişi kaldırır.
Kaydet	Seçilen ayarları kaydeder.
Arama	Dizin listesinde arama yapar.
Seç	İşaretili seçenekleri seçer.
Oluşturma	Zil sesini ayarlar.
Gönder	Kullanıcı bilgilerini girer.
Geçiş	Mevcut iki arama arasında geçiş yapar.
Güncelle	Kişisel Dizinde bir girişi günceller.
>>	Girilen karakterlerde ilerler.
	Karakteri silmek için geri gider.
	Geri.

Telefon Ekranı Simgeleri












	Ahize kapalı
	Ahize kapalı
	Bağlanan arama
	Gelen arama
	Cevapsız arama
	Gelen arama
	Giden arama
	Bekletilen arama/aramayı devam ettirme

Özellik Simgeleri

(telefonunuzda bulunuyorsa)

	Bekleyen mesaj
	Paylaşılan hat kullanımında
	Hızlı arama hattı
	Hat Durumu göstergesi - izlenen hat kullanımında
	Hat Durumu göstergesi - izlenen hat boş
	Hat Durumu göstergesi - izlenen hatta telefon çalıyor
	Hat Durumu göstergesi - izlenen hat rahatsız etmeyin (RHTSZETM) durumunda

Düğmeler

	Uygulamalar
	Kişiler
	Mesajlar
	Aktarma
	Beklet/Süzdür
	Konferans
	Ses Düzeyi
	Hoparlör
	Sesi Kapatma
	Kulaklık
	Seçme düğmesi

Cisco IP Phone Hızlı Başlangıç Kılavuzu için şu URL'ye gidin:
http://www.cisco.com/en/US/products/ps13220/products_user_guide_list.html