

Biežāk veicamie tālruņa uzdevumi

Zvana veikšana	Pirms un pēc numura sastādīšanas pacelt klausuli.
Zvana atkārtošana	Nospieš Atkārtot .
Pārslēgšanās uz klausuli zvana laikā	Pacelt klausuli.
Pārslēgšanās uz skaļruņiem vai austiņām zvana laikā	Nospieš  vai  , pēc tam nolikt klausuli.
Zvana skaņas izslēgšana un ieslēgšana	Nospieš  .
Zvanu vēstures apskate	Nospieš  > Zvanu vēsture .
Sarunas aizturēšana un atsākšana	Nospieš  , lai aizturētu sarunu; nospieš vēlreiz, lai atsāktu aizturēto sarunu.
Zvana pārsūtīšana uz jaunu numuru	Nospieš  , ievadīt numuru un vēlreiz nospieš pogu.
Iekšējā zvana veikšana	Nospieš pogu Iekšējais zvans , pēc tam ievadīt numuru, ja nepieciešams. Runāt pēc signāla.
Standarta konferences zvana sākšana	Nospieš  , ievadīt dalībnieka tālruņa numuru un vēlreiz nospieš pogu.
Ienākošā zvana signāla izslēgšana	Vienu reizi nospieš uz leju pogu Skaļuma regulēšana .



Cisco un Cisco logotips ir uzņēmuma Cisco un/vai tā partneru preču zīmes vai reģistrētas preču zīmes ASV un citās valstīs. Lai skatītu Cisco preču zīmju sarakstu, atveriet šo vietni URL: www.cisco.com/go/trademarks. Minētais trešo pušu preču zīmes pieder to attiecīgajiem īpašniekiem. Vārda "partneris" izmantošana nenorāda uz Cisco partnerattiecībām ar kādu citu uzņēmumu. (1110R)

© 2013 Cisco Systems, Inc. Visas tiesības paturētas.

OL-20187-01



ĀTRO UZZIŅU CEĻVEDIS



Cisco IP tālruņiem 7821, 7841 un 7861 programmai Cisco Unified Communications Manager 10.0 (SIP)

Izvēles taustiņi



Tālruņa ekrāna ikonas

Pogas


Biežāk veicamie tālruņa uzdevumi

Izvēles taustiņi

Visi zvani	Visu neatbildēto, veikto un saņemto zvanu saraksti.
Atbildēt	Atbildēt uz zvanu.
Lietot	Apstiprināt izvēlēto zvana signālu.
Zvanīt	Sākt zvanu.
Atzvanīt	Saņemt paziņojumu, kad aizņemta līnija kļūst pieejama.
Atcelt	Atcelt darbību vai iziet no ekrāna, nesaglabājot izmaiņas.
Notīrīt	Notīrīt visas vērtības.
Dzēst	Izdzēst ierakstu no zvanu vēstures.
Dzēst zvanu	Izdzēst zvanu no zvanu vēstures.
Detalās	Neatbildēto, veikto un saņemto zvanu žurnālos konferences zvanam atvērt skatu Detaļās.
Zvanīt	Zvanīt uz izvēlēto numuru.
Pārdresēt	Pārsūtīt vai pārdresēt zvanu uz balsu pastu vai iepriekš norādītu tālruņa numuru.
Rediģēt	Rediģēt vārdu vai e-pasta adresi.
Rediģēt numuru	Rediģēt numuru.
Iziet	Atgriezties iepriekšējā ekrānā.
Pādr. visus/pādr. izsl.	Iestatīt/atcelt zvanu pārdresēšanu.
Gr. pārtv.	Atbildēt uz zvanu, kas saņemts citā grupā vai citā līnijā.
Atteikties	Izrakstīties no personiskā direktorija.
Meet Me	Veidot Meet Me konferences zvanu.
Neatbildēts	Atvērt neatbildēto zvanu žurnālu.
Vairāk	Rādīt papildu izvēles taustiņus.







Jauns zvans	Veikt jaunu zvānu.
Labi	Apstiprināt izvēli.
O. pārtv.	Atbildēt uz zvānu, kas saņemts saistītā grupā.
Novietot	Saglabāt zvānu.
Atskaņot	Atskaņot zvāna signālu.
Pārtv.	Atbildēt uz zvānu, kas saņemts citā grupas tālrunī.
Atkārtot	Atkārtoti zvanīt uz pēdējo izsaukto numuru.
Noņemt	Noņemt konferences zvāna dalībnieku vai ierakstu.
Saglab.	Saglabāt izvēlētos iestatījumus.
Meklēt	Meklēt direktorija ierakstu.
Izvēlēties	Izvēlēties izcelto opciju.
Iestatīt	Iestatīt zvāna signālu.
Apstiprināt	Ievadīt informāciju par lietotāju.
Pārslēgties	Pārslēgties starp divām notiekošām sarunām.
Atjaun.	Atjaunināt ierakstu personiskajā direktorijā.
>>	Pārvietoties pa ievadītajām rakstzīmēm.
	Atpakaļatkāpes taustiņš rakstzīmju dzēšanai.
	Atpakaļ.

Tālrūņa ekrāna ikonas












	Paceltas klausules režīms
	Nolikta klausules režīms
	Savienots zvans
	Ienākošais zvans
	Neatbildēts zvans
	Saņemts zvans
	Veikts zvans
	Aizturēta saruna/atsākt sarunu

Funkciju ikonas

(Ja pieejamas konkrētajam tālrūņa modelim)

	Ziņojuma gaidīšana
	Tiek izmantota koplietota līnija
	Ātro zvānu līnija
	Līnijas statusa indikators — uzraudzītā līnijā tiek lietota
	Līnijas statusa indikators — uzraudzītā līnijā ir gaidīšanas režīmā
	Līnijas statusa indikators — uzraudzītajā līnijā tiek saņemts zvans
	Līnijas statusa indikators — uzraudzītajai līnijai ir statuss Netraucēt

Pogas

	Lietojumprogrammas
	Kontaktpersonas
	Ziņojumi
	Pārsūtīšana
	Aizturēšana/atsākšana
	Konference
	Skaļuma regulēšana
	Skaļrunis
	Skaņas izslēgšana
	Austiņas
	Izvēles poga

Cisco IP tālrūņu īsās lietošanas pamācības skatiet šajā vietnē:
http://www.cisco.com/en/US/products/ps13220/products_user_guide.html