

Gyakrabban végrehajtott telefonos műveletek

Hívás kezdeményezése	Vegye fel a kézibeszélőt, mielőtt vagy miután tárcsázza a számot.
Szám újrAhívása	Nyomja meg az ÚjrAhív gombot.
Váltás kézibeszélőre hívás közben	Vegye fel a kézibeszélőt.
Váltás kihangosítóra vagy fejhallgatóra hívás közben	Nyomja meg a  vagy  gombot, majd tegye le a kézibeszélőt.
Hívás némitása és némitás kikapcsolása	Nyomja meg a  gombot.
Híváslélmények megtekintése	Nyomja meg a  > Híváslélmények gombot.
Hívás tartásba helyezése és folytatása	Nyomja meg a  gombot a hívás tartásához, és nyomja meg újra a tartásban lévő hívás folytatásához.
Hívás átadása új számrA	Nyomja meg a  gombot, írja be a számot, majd nyomja meg újra.
Intercom hívás kezdeményezése	Nyomja meg az Intercom gombot, majd szükség esetén adjon meg egy számot. A hangjelzés után kezdjen el beszélni.
Normál konferenciahívás kezdeményezése	Nyomja meg a  gombot, hívja a résztvevőt, majd nyomja meg újra.
Bejövő hívás csengésének némitása	Nyomja meg egyszer lefelé a Hangerő gombot.



A Cisco és a Cisco embléma a Cisco és/vagy leányvállalatai védjegye vagy bejegyzett védjegye az Amerikai Egyesült Államokban és más országokban. A Cisco védjegyeinek listáját itt találja meg: www.cisco.com/go/trademarks. A szövegben említett egyéb védjegyek a megfelelő jogi vagy természetes személyek tulajdonában állnak. A „partner” szó használata nem jelent partneri viszonyt a Cisco és semelyik más vállalat között. (1110R)

© 2013 Cisco Systems, Inc. Minden jog fenntartva.

OL-20187-01



RÖVID ÚTMTATÓ



Cisco 7821, 7841 és 7861 IP-telefon a Cisco Unified Communications Manager 10.0 (SIP) rendszerhez

Funkciógombok
A telefonkészülék kijelzőjén megjelenő ikonok

Gombok

Gyakrabban végrehajtott telefonos műveletek

Funkciógombok

Összes hívás	Az összes nem fogadott, tárcsázott és fogadott hívás megjelenítése
Válasz	Hívás fogadása
Alkalmaz	A kiválasztott csengőhang megerősítése
Hívás	Hívás kezdeményezése
VisszHív	Értesítés fogadása, amikor egy foglalt mellék hívhatóvá válik
Mégse	Művelet megszakítása vagy kilépés az aktuális képernyőről a módosítások mentése nélkül
Kiürít	Az összes érték törlése
Törlés	Bejegyzés törlése a híváslélményekből
Hív törl	Hívás törlése a híváslélményekből
Részletek	A Részletek megnyitása többszereplős hívás esetén a Nem fogadott, a Tárcsázott és a Fogadott hívás rekordokban
Hívás	A kiválasztott telefonszám tárcsázása
Átírányít	Hívás küldése vagy átírányítása hangpostára vagy előre meghatározott telefonszámra
Módosítás	Név vagy e-mail cím módosítása
MódHív	Szám módosítása
Kilépés	Visszalépés az előző képernyőre
ÁtírMind/Átír KI	Hívásátírányítás beállítása/megszüntetése
CsHFelv	Másik csoportban vagy másik vonalon kicsengő hívás felvétele
Kilépés	Kijelentkezés személyes címtárból
KonFHíd	Konferenciahíd létrehozása
Nem fog.	A nem fogadott hívások rekordjának megnyitása
Tovább	További funkciógombok megjelenítése








Új hívás	Új hívás indítása
OK	Kiválasztás megerősítése
MHFelv	Egy társított csoportban kicsengő hívás fogadása
Parkoltatás	Hívás tárolása
Lejátszás	Csengőhang lejátszása
Felvesz	A csoport másik telefonján kicsengő hívás fogadása
Újrahívás	A legutóbb hívott szám újrahívása
Eltáv.	Konferencia-résztevő vagy bejegyzés eltávolítása
Mentés	A kiválasztott beállítások mentése
Keres	Keresés címtárlistában
Választ	A kijelölt lehetőség kiválasztása
Beállít	Csengőhang beállítása
Indít	Felhasználói adatok megadása
Csere	Átváltás két meglévő hívás között
Frissít	Bejegyzés frissítése a személyes címtárban
>>	Mozgás a beírt karakterek között
	Karakterek törlése visszafelé
	Vissza

A telefonkészülék kijelzőjén megjelenő ikonok

	Kézibeszélő felvéve
	Kézibeszélő letéve
	Felépült hívás
	Bejövő hívás
	Nem fogadott hívás
	Fogadott hívás
	Tárcsázott hívás
	Hívás tartásban/hívás folytatása

Szolgáltatások ikonjai

(ha rendelkezésre állnak a telefonon)

	Várakozó üzenet
	Közös vonal használatban
	Gyors hívó vonal
	Vonalállapot-jelző – a megfigyelt vonal használatban van
	Vonalállapot-jelző – a megfigyelt vonal inaktív
	Vonalállapot-jelző – a megfigyelt vonal kicseng
	Vonalállapot-jelző – a megfigyelt vonal „Ne zavarj” állapotban van

Gombok

	Alkalmazások
	Névjegyek
	Üzenetek
	Átadás
	Tartás/folytatás
	Konferenciabeszélgetés
	Hangerő
	Kihangosító
	Némítás
	Fejhallgató
	Választ gomb

A Cisco IP-telefonok rövid útmutatói az alábbi URL-címen találhatóak:

http://www.cisco.com/en/US/products/ps13220/products_user_guide_list.html