

Najčešći zadaci telefona

Upućivanje poziva	Podignite slušalicu prije ili poslije biranja broja.
Biranje broja ponovno	Pritisnite tipku PonBir .
Prijelaz na slušalicu tijekom poziva	Podignite slušalicu.
Prijelaz na zvučnik ili slušalicu tijekom poziva	Pritisnite  ili  , zatim spustite slušalicu.
Isključivanje i uključivanje zvuka poziva	Pritisnite  .
Pregled povijesti poziva	Pritisnite  > Povijest poziva .
Stavljanje poziva na čekanje i nastavak poziva	Pritisnite gumb  kako biste poziv stavili na čekanje. Pritisnite ga ponovno kako biste nastavili poziv koji je na čekanju.
Prijenos poziva na novi broj	Pritisnite gumb  , unesite broj i ponovno pritisnite gumb.
Pokretanje interkom poziva	Pritisnite gumb Interkom i po potrebi unesite broj. Govorite nakon što se oglasi ton.
Pokretanje uobičajenog konferencijskog poziva	Pritisnite gumb  , birajte broj sudionika i ponovno pritisnite gumb.
Utišavanje zvona za dolazni poziv	Pritisnite jednom gumb za glasnoću .



Cisco i logotip tvrtke Cisco trgovački su znakovi ili registrirani trgovački znakovi tvrtke Cisco i/ili njenih podružnica u SAD-u i drugim državama. Popis Cisco trgovačkih znakova potražite na adresi: www.cisco.com/go/trademarks. Ovdje spomenuti zaštitni znaci trećih strana vlasništvo su odgovarajućih vlasnika. Upotreba riječi partner ne implicira partnerstvo između tvrtke Cisco i bilo koje druge tvrtke. (1110R)

© 2013 Cisco Systems, Inc. Sva prava pridržana.

OL-20187-01



BRZI PREGLED





Cisco Unified IP Phone 7821, 7841 i 7861 za Cisco Unified Communications Manager 10.0 (SIP)




Funkcijske tipke
Ikone zaslona telefona
Gumbi
Najčešći zadaci telefona

Funkcijske tipke

Svi pozivi	Prikazivanje popisa svih propuštenih, upućenih i primljenih poziva.
Odgovori	Odgovaranje na poziv.
Primijeni	Potvrđivanje odabira zvuka zvona.
Poziv	Pokretanje poziva.
PovPoziv	Primanje obavijesti kada zauzeti kućni broj postane dostupan.
Odustani	Poništenje radnje ili izlaz iz zaslona bez provođenja promjena.
Izbriši	Brisanje svih vrijednosti.
Obriši	Brisanje unosa iz povijesti poziva.
Izbriši poziv	Brisanje poziva iz povijesti poziva.
Pojedinosti	Otvaranje prikaza pojedinosti za poziv s više sudionika u zapisima Propuštenih, Odlaznih i Primljenih poziva.
Biraj	Biranje odabranog broja telefona.
Preusmjeri	Slanje ili preusmjerenje poziva na sustav glasovnih poruka ili na unaprijed postavljeni broj telefona.
Uredi	Mijenjanje imena ili adrese e-pošte.
UrediBir	Mijenjanje broja.
Izlaz	Povratak na prethodni zaslon.
ProsiSve/IskPros	Postavljanje/poništanje prosljeđivanja poziva.
HvatGPoz	Odgovaranje na poziv koji zvoni u drugoj skupini ili na drugoj liniji.
Odjava	Odjavljivanje iz osobnog imenika.
Meet Me	Organizacija konferencijskog razgovora MeetMe.
Propušteni	Otvaranje zapisa propuštenih poziva.
Više	Prikaz dodatnih funkcijskih tipki.








NoviPoz	Upućivanje novog poziva.
U redu	Potvrđivanje odabira.
HvatOst	Odgovaranje na poziv koji zvoni u pridruženoj skupini.
Spremnik	Spremanje poziva.
Reprod.	Reprodukcija zvuka zvana.
Preuzmi	Odgovaranje na poziv koji zvoni na drugom telefonu u vašoj skupini.
Ponovo biraj	Ponovno biranje posljednjega biranog broja.
Ukloni	Uklanjanje sudionika iz konferencije ili uklanjanje unosa.
Spremi	Spremanje odabranih postavki.
Traži	Pretraživanje popisa imenika.
Odaberi	Odabir označene mogućnosti.
Postavi	Postavljanje zvuka zvana.
Pošalji	Unos korisničkih podataka.
Zamjena	Zamjena između dva postojeća poziva.
Ažuriraj	Ažuriranje unosa u osobnom imeniku.
>>	Kretanje kroz unesene znakove.
	Brisanjem znakova unatrag.
	Vraćanje natrag.

Ikone zaslona telefona

	Podignuta slušalica
	Spuštena slušalica
	Spojeni poziv
	Dolazni poziv
	Propušteni poziv
	Primljeni poziv
	Upućeni poziv
	Poziv na čekanju / nastavljen poziv

Ikone značajki

(ako su dostupne na telefonu)

	Poruka na čekanju
	Zajednička linija se trenutno upotrebljava
	Linija za brzo biranje
	Pokazatelj statusa linije – u upotrebi linija s nadzorom
	Pokazatelj statusa linije – linija s nadzorom u mirovanju
	Pokazatelj statusa linije – zvoni poziv na liniji s nadzorom
	Pokazatelj statusa linije – na liniji s nadzorom postavljena je značajka ne uznemiravaj

Gumbi

	Programi
	Kontakti
	Poruke
	Prijenos
	Na čekanje/nastavi
	Konferencija
	Glasnoća
	Zvučnik
	Stišavanje
	Naglavne slušalice
	Gumb odabira

Vodiče za brzo pokretanje Ciscovih IP telefona potražite na sljedećoj adresi:
http://www.cisco.com/en/US/products/ps13220/products_user_guide_list.html