


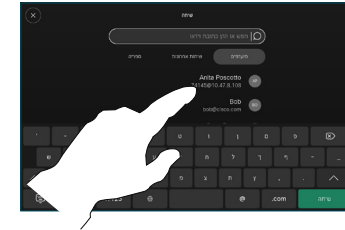
# מדריך לעיון מהיר של Cisco Room Series בקר מגע ו, RoomOS II

בצע שיחה

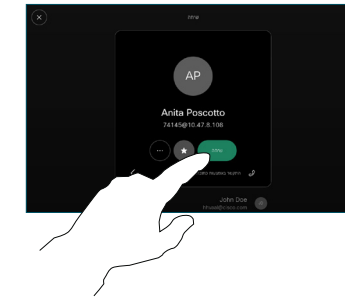
הקש על הלחצן שיחה.



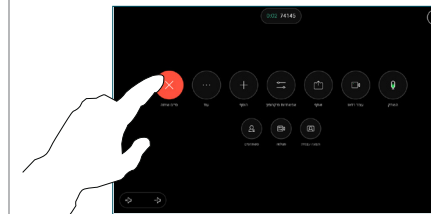
הקש מועדפים, אחרונים, או מדריך כדי לאתר איש קשר.



הקש על הערך הזה ולאחר מכן הקש על הלחצן הירוק שיחה.




השיחה ממוקמת. כדי לסיים את השיחה, הקש עלהמקש האדוםסיום שיחה.



בצע שיחה באמצעות שם, מספר או כתובת

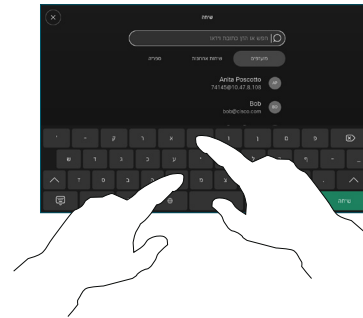
הקש על הלחצן שיחה.



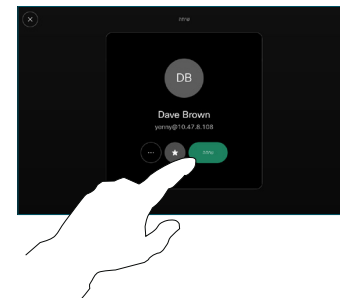
הקש על לחפש שדה. זה פותח את המקלדת.



הקלד שם, מספר או כתובת. התאמות והצעות מופיעות תוך כדי הקלדה. אם ההתאמה הנכונה מופיעה, הקש עליה, אחרת המשיך להקליד.

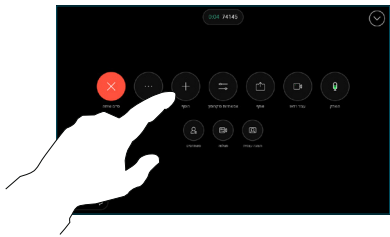


לאחר שאיתרת ובחרת את איש הקשר שלך, הקש על הלחצן שיחה הירוק כדי לבצע את השיחה.

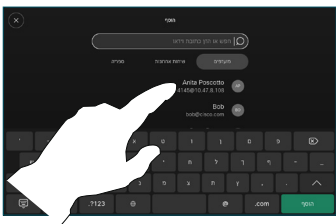


התחל ועידת וידאו

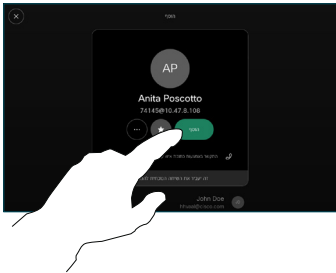
בשיחה הקש על הוסף.



אתר ובחר את האדם הבא שאליו תרצה להתקשר.

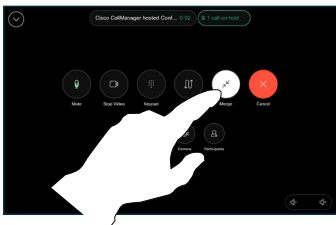


הקש הוסף בכרטיס איש הקשר.



בדף למזג בפקדי השיחה כדי להוסיף את השיחה החדשה לקיימת. הקמת עכשיו ועידה.


חזור על השלבים שלעיל להוספת אנשים נוספים.



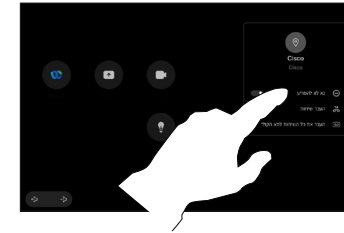
# מדריך לעיון מהיר של Cisco Room Series בקר מגע ו, RoomOS II,

## הפניית שיחות ולא להפריע

הקש על שם הפינה השמאלית העליונה.



הפעל/השבת כל אחת מהפונקציות. מחוץ לתפריט כשתיים.




## שימוש ב-Proximity לשתוף תוכן

במחשב האישי שלך הגדר את הקרבה ל"פעיל" כדי לשתף תוכן באופן אלחוטי עם אחרים. אתה יכול גם לשתף באופן אלחוטי עם Miracast או AirPlay, כאשר מופעל.

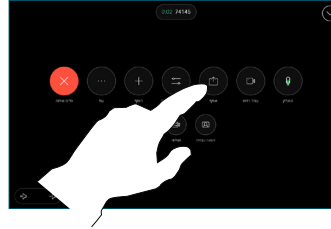
## שתף תוכן מחוץ לשיחות

כדי לשתף תוכן מחוץ לשיחות, חבר את המקור, ודא שהוא מופעל והקש שתף מסך. לאחר מכן, בחר את המקור שלך והקש בוף.

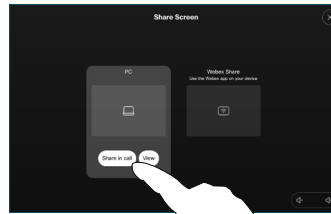


## שתף תוכן בשיחה

אם אתה משתמש בכבל, חבר את המקור שלך וודא שהוא מופעל. בשיחה, פתח את פקדי השיחה והקש שיתוף.

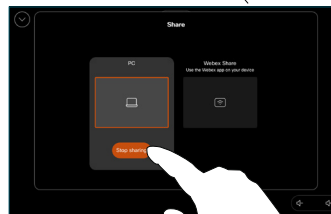


בחר את המקור שלך. קְרָד בוף לתצוגה מקדימה ולאחר מכן הקש שיתוף כשאתה מוכן.



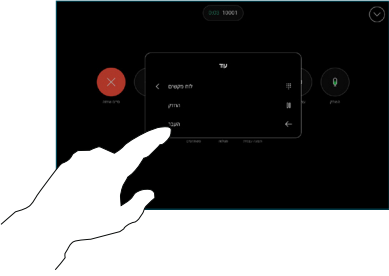
או הקש שתפו בשיחה לשתף באופן מיידי.

כדי לסיים את השיתוף, הקש על הפסק שיתוף.

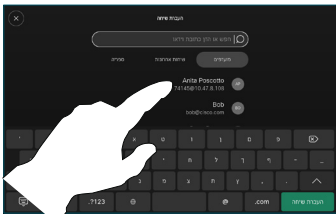


## העברת שיחה שוטפת

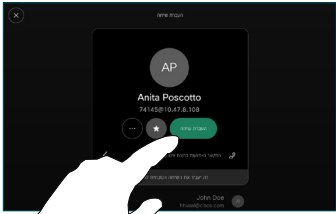
במהלך שיחה, פתח את פקדי השיחה והקש יותר. לאחר מכן הקש להעביר. השיחה הנוכחית מועברת להמתנה.



חפש ובחר איש קשר.



הקש על הירוק להעביר שיחה שוחח עם האדם כדי לאשר שההעברה תקינה. האדם להעברה עדיין נמצא בהמתנה.



הקשהשלם העברה.

